


MALTKVARN | 2 ROLLER | MALTMAGNUS.SE


OBS! Den blå skyddsplasten skall tas bort innan montering!

Instruktionen och bilderna tillhör MaltMagnus AB




Lossa muttrarna några varv. För ner sidoplåtarna bakom muttrarna och brickorna. Skruva åt så plåtarna sitter fast.

Skruva fast de resterande två plåtarna enligt bilden med de medföljande skruvarna och muttrarna.



Montera kantskyddet runt trattkanten.



Fäst vevarmen på axeln. Skruva fast den genom att dra åt skruven.